





ACTIVO	Moneda Nacional	Equiv. a M.E.	Total
DISPONIBLE	8,181,282.13	495,389.27	8,676,671.40
Caja	331,362.51	1,790.29	333,152.80
Bancos, otras Empresas del Sistema Financiero del País y COOPAC	7,658,482.40	493,598.98	8,152,081.38
Bancos y otras Instituciones Financieras del Exterior	0.00	0.00	0.00
Otras Disponibilidades	191,437.22	0.00	191,437.22
FONDOS INTERCOOPERATIVOS	0.00	0.00	0.00
INVERSIONES A VALOR RAZONABLE CON CAMBIOS EN RESULTADOS	0.00	0.00	0.00
Instrumentos de capital	0.00	0.00	0.00
Instrumentos de deuda	0.00	0.00	0.00
Inversiones en Commodities	0.00	0.00	0.00
INVERSIONES DISPONIBLES PARA LA VENTA	0.00	0.00	0.00
Instrumentos Representativos de Capital	0.00	0.00	0.00
Instrumentos Representativos de Deuda	0.00	0.00	0.00
INVERSIONES A VENCIMIENTO	0.00	0.00	0.00
CARTERA DE CREDITOS	12,382,031.63	0.00	12,382,031.63
Cartera de Créditos Vigentes	18,369,753.45	0.00	18,369,753.45
Cartera de Créditos Reestructurados	0.00	0.00	0.00
Cartera de Créditos Refinanciados	485,920.14	0.00	485,920.14
Cartera de Créditos Vencidos	5,667,599.65	0.00	5,667,599.65
Cartera de Créditos en Cobranza Judicial	2,641,670.17	0.00	2,641,670.17
- Provisiones para Créditos	-14,782,911.78	0.00	-14,782,911.78
DERIVADOS PARA NEGOCIACION	0.00	0.00	0.00
DERIVADOS DE COBERTURA	0.00	0.00	0.00
CUENTAS POR COBRAR	11,519,797.11	10,929.57	11,530,726.68
Cuentas por Cobrar por Venta de Bienes y Servicios y Fideicomiso	0.00	8,951.48	8,951.48
Otras Cuentas por Cobrar	11,519,797.11	1,978.09	11,521,775.20
BIENES REALIZABLES, RECIBIDOS EN PAGO Y ADJUDICADOS	0.00	0.00	0.00
Bienes Realizables	0.00	0.00	0.00
Bienes Recibidos en Pago y Adjudicados	0.00	0.00	0.00
PARTICIPACIONES	65,394.38	565,157.00	630,551.38
Subsidiarias	0.00	0.00	0.00
Asociadas	65,394.38	565,157.00	630,551.38
INMUEBLES, MOBILIARIO Y EQUIPO	11,924,498.52	0.00	11,924,498.52
ACTIVO INTANGIBLE	8,467.64	0.00	8,467.64
Plusvalía	0.00	0.00	0.00
Otros activos intangibles	8,467.64	0.00	8,467.64
IMPUESTOS CORRIENTES	1,646.27	0.00	1,646.27
IMPUESTO DIFERIDO	43,085.80	0.00	43,085.80
ACTIVOS NO CORRIENTES MANTENIDOS PARA LA VENTA	0.00	0.00	0.00
OTROS ACTIVOS	1,005,405.48	-695,779.33	309,626.15
TOTAL DEL ACTIVO	45,131,608.96	375,696.51	45,507,305.47


.....
GUINO MARTEL CONTRERAS LOPEZ
GERENTE GENERAL
CAC. FINANTEL LTDA.


.....
EMÉRITA MORAN CARLÍN
CONTADOR GENERAL
CAC. FINANTEL LTDA.


.....
JUSTINIANO RODRIGUEZ FLORES
Presidente Consejo de Administración
CAC FINANTEL LTDA


.....
RONALD CONSTANTINO ESPINOZA DEL REAL
Secretario - Consejo de Administración
CAC FINANTEL LTDA.

PASIVO	Moneda Nacional	Equiv. a M.E.	Total
OBLIGACIONES CON LOS SOCIOS	40,780,788.10	396,670.82	41,177,458.92
Obligaciones a la Vista	0.00	0.00	0.00
Obligaciones por Cuentas de Ahorro	7,494,712.32	74,497.90	7,569,210.22
Obligaciones por Cuentas a Plazo	31,465,145.29	322,172.92	31,787,318.21
Otras Obligaciones	1,820,930.49	0.00	1,820,930.49
FONDOS INTERCOOPERATIVOS	0.00	0.00	0.00
DEPÓSITOS DE COOPAC	0.00	0.00	0.00
Depósitos a la Vista	0.00	0.00	0.00
Depósitos de Ahorro	0.00	0.00	0.00
Depósitos a Plazo	0.00	0.00	0.00
ADEUDOS Y OBLIGACIONES FINANCIERAS	0.00	0.00	0.00
Adeudos y Obligaciones con COOPAC y Empresas e Instituciones financieras del País	0.00	0.00	0.00
Adeudos y Obligaciones con Empresas del Exterior y Organismos Financieros Internacionales	0.00	0.00	0.00
Otros Adeudos y Obligaciones del país y del exterior	0.00	0.00	0.00
Valores y Títulos	0.00	0.00	0.00
DERIVADOS PARA NEGOCIACIÓN	0.00	0.00	0.00
DERIVADOS DE COBERTURA	0.00	0.00	0.00
CUENTAS POR PAGAR	825,932.67	21,755.40	847,688.07
PROVISIONES	150,377.67	0.00	150,377.67
Provisión para créditos contingentes	0.00	0.00	0.00
Provisión para litigios y demandas	73,377.67	0.00	73,377.67
Otros	77,000.00	0.00	77,000.00
IMPUESTOS CORRIENTES	0.00	0.00	0.00
IMPUESTO DIFERIDO	0.00	0.00	0.00
OTROS PASIVOS	130,834.82	0.00	130,834.82
TOTAL DEL PASIVO	41,887,933.26	418,426.22	42,306,359.48
PATRIMONIO	0.00	0.00	0.00
Capital Social	27,927,882.43	0.00	27,927,882.43
Capital Adicional	26,505.07	0.00	26,505.07
Reservas	2,800,896.23	0.00	2,800,896.23
Ajustes al Patrimonio	0.00	0.00	0.00
Resultados Acumulados	-27,840,296.57	0.00	-27,840,296.57
Resultado Neto del Ejercicio	328,688.54	-42,729.71	285,958.83
TOTAL DEL PATRIMONIO	3,243,675.70	-42,729.71	3,200,945.99
TOTAL DEL PASIVO Y PATRIMONIO	45,131,608.96	375,696.51	45,507,305.47
RIESGOS Y COMPROMISOS CONTINGENTES	0.00	0.00	0.00


.....
GUINO MARTEL CONTRERAS LOPEZ
GERENTE GENERAL
CAC. FINANTEL LTDA.


.....
EMÉRITA MORAN CARLÍN
CONTADOR GENERAL
CAC. FINANTEL LTDA.



.....
JUSTINIANO RODRIGUEZ FLORES
Presidente Consejo de Administración
CAC FINANTEL LTDA


.....
RONALD CONSTANTINO ESPINOZA DEL REAL
Secretario Consejo de Administración
CAC FINANTEL LTDA.

DESCRIPCIÓN	TOTAL MONEDA NACIONAL	TOTAL MONEDA EXTRANJERA (EQ. M.N.)	TOTAL
INGRESOS POR INTERESES	4,460,257.66	0.00	4,460,257.66
Disponible	468,803.13	0.00	468,803.13
Fondos Intercooperativos	0.00	0.00	0.00
Inversiones a Valor razonable con cambios en resultados	0.00	0.00	0.00
Inversiones Disponibles para la Venta	0.00	0.00	0.00
Inversiones a Vencimiento	0.00	0.00	0.00
Cartera de Créditos Directos	3,944,750.73	0.00	3,944,750.73
Resultado por Operaciones de Cobertura	0.00	0.00	0.00
Cuentas por Cobrar	0.00	0.00	0.00
Otros Ingresos Financieros	46,703.80	0.00	46,703.80
GASTOS POR INTERESES	1,964,033.45	1,822.81	1,965,856.26
Obligaciones con el Público	1,964,033.45	1,822.81	1,965,856.26
Fondos Intercooperativos	0.00	0.00	0.00
Obligaciones por depósitos de las COOPAC	0.00	0.00	0.00
Adeudos y Obligaciones Financieras	0.00	0.00	0.00
Adeudos y Obligaciones con COOPAC y empresas del Sistema Financiero de	0.00	0.00	0.00
Adeudos y Obligaciones con Instituciones Financieras del Exter . y Organ. Fin	0.00	0.00	0.00
Otros Adeudos y Obligaciones del País y del Exterior	0.00	0.00	0.00
Comisiones y otros cargos por adeudos y obligaciones financieras	0.00	0.00	0.00
Valores, Títulos y Obligaciones en Circulación	0.00	0.00	0.00
Cuentas por pagar	0.00	0.00	0.00
Intereses de Cuentas por Pagar	0.00	0.00	0.00
Resultados por Operaciones de Cobertura	0.00	0.00	0.00
Otros Gastos Financieros	0.00	0.00	0.00
MARGEN FINANCIERO BRUTO	2,496,224.21	(1,822.81)	2,494,401.40
Provisiones para Créditos Directos	(379,101.56)	0.00	(379,101.56)
MARGEN FINANCIERO NETO	2,875,325.77	(1,822.81)	2,873,502.96
INGRESOS POR SERVICIOS FINANCIEROS	337,089.05	0.00	337,089.05
Ingresos por Créditos Indirectos	0.00	0.00	0.00
Ingresos por Fideicomisos	0.00	0.00	0.00
Ingresos Diversos	337,089.05	0.00	337,089.05
GASTOS POR SERVICIOS FINANCIEROS	94,561.74	669.56	95,231.30
Gastos por Créditos Indirectos	0.00	0.00	0.00
Gastos por Fideicomisos	0.00	0.00	0.00
Primas al Fondo Seguro Depósito	0.00	0.00	0.00
Gastos Diversos	94,561.74	669.56	95,231.30
MARGEN FINANCIERO NETO DE INGRESOS Y GASTOS POR SERVICIOS FINANCIEROS	3,117,853.08	(2,492.37)	3,115,360.71
RESULTADOS POR OPERACIONES FINANCIERAS (ROF)	154,349.87	(741.18)	153,608.69
Inversiones a Valor Razonable con Cambios en Resultados	827.65	0.00	827.65
Inversiones a Valor Razonable con Cambios en Resultados	827.65	0.00	827.65
Inversiones en Commodities	0.00	0.00	0.00
Inversiones Disponibles para la Venta	0.00	0.00	0.00
Derivados de Negociación	0.00	0.00	0.00
Resultado por Operaciones de Cobertura	0.00	0.00	0.00
Ganancias (Pérdida) en Participaciones	111,433.22	0.00	111,433.22
Utilidad-Pérdida en Diferencia de Cambio	42,089.00	(741.18)	41,347.82
Otros	0.00	0.00	0.00
MARGEN OPERACIONAL	3,272,202.95	(3,233.55)	3,268,969.40
GASTOS DE ADMINISTRACIÓN	2,668,389.24	54,746.45	2,723,135.69
Gastos de Personal y Directivos	1,764,823.67	26,938.73	1,791,762.40
Gastos por Servicios Recibidos de Terceros	841,604.02	27,796.95	869,400.97
Impuestos y Contribuciones	61,961.55	10.77	61,972.32
DEPRECIACIONES Y AMORTIZACIONES	103,547.39	0.00	103,547.39
MARGEN OPERACIONAL NETO	500,266.32	(57,980.00)	442,286.32
VALUACIÓN DE ACTIVOS Y PROVISIONES	126,377.67	0.00	126,377.67
Provisiones para Créditos Indirectos	0.00	0.00	0.00
Provisiones para Incobrabilidad de Cuentas por Cobrar	0.00	0.00	0.00
Provisiones para Bienes Realizables, Recibidos en Pago, Recuperados y Adjudica	0.00	0.00	0.00
Provisiones para Activos No Corrientes Mantenidos para la Venta	0.00	0.00	0.00
Deterioro de Inversiones	0.00	0.00	0.00
Deterioro de Activo Fijo	0.00	0.00	0.00
Deterioro de Activos Intangibles	0.00	0.00	0.00
Provisiones por Litigios y Demandas	49,377.67	0.00	49,377.67
Otras Provisiones	77,000.00	0.00	77,000.00
RESULTADO DE OPERACIÓN	373,888.65	(57,980.00)	315,908.65
OTROS INGRESOS Y GASTOS	(44,547.82)	14,598.00	(29,949.82)
Otros Ingresos y Gastos	(44,547.82)	14,598.00	(29,949.82)
RESULTADOS DEL EJERCICIO ANTES DE IMPUESTO A LA RENTA	329,340.83	(43,382.00)	285,958.83
IMPUESTO A LA RENTA	0.00	0.00	0.00
RESULTADO NETO DEL EJERCICIO	329,340.83	(43,382.00)	285,958.83


 QUINO MARTEL CONTRERAS LOPEZ
 GERENTE GENERAL
 CAC. FINANTEL LTDA.


 EMÉRITA MORAN CARLÍN
 CONTADOR GENERAL
 CAC. FINANTEL LTDA.
 CONTADOR


 JUSTINO RODRIGUEZ FLORES
 Presidente del Consejo de Administración
 CAC. FINANTEL LTDA.
 ADMINISTRACIÓN