



ACTIVO	Moneda Nacional	Equiv. a M.E.	Total
DISPONIBLE	4,892,969.59	131,082.21	5,024,051.80
Caja	305,974.12	10,110.73	316,084.85
Bancos, otras Empresas del Sistema Financiero del País y COOPAC	4,584,195.47	120,971.48	4,705,166.95
Bancos y otras Instituciones Financieras del Exterior	0.00	0.00	0.00
Otras Disponibilidades	2,800.00	0.00	2,800.00
FONDOS INTERCOOPERATIVOS	0.00	0.00	0.00
INVERSIONES A VALOR RAZONABLE CON CAMBIOS EN RESULTADOS	0.00	0.00	0.00
Instrumentos de capital	0.00	0.00	0.00
Instrumentos de deuda	0.00	0.00	0.00
Inversiones en Commodities	0.00	0.00	0.00
INVERSIONES DISPONIBLES PARA LA VENTA	0.00	0.00	0.00
Instrumentos Representativos de Capital	0.00	0.00	0.00
Instrumentos Representativos de Deuda	0.00	0.00	0.00
INVERSIONES A VENCIMIENTO	0.00	0.00	0.00
CARTERA DE CREDITOS	15,115,965.13	0.00	15,115,965.13
Cartera de Créditos Vigentes	19,003,217.67	0.00	19,003,217.67
Cartera de Créditos Reestructurados	0.00	0.00	0.00
Cartera de Créditos Refinanciados	490,918.29	0.00	490,918.29
Cartera de Créditos Vencidos	5,166,514.62	0.00	5,166,514.62
Cartera de Créditos en Cobranza Judicial	3,110,161.98	0.00	3,110,161.98
- Provisiones para Créditos	-12,654,847.43	0.00	-12,654,847.43
DERIVADOS PARA NEGOCIACION	0.00	0.00	0.00
DERIVADOS DE COBERTURA	0.00	0.00	0.00
CUENTAS POR COBRAR	11,706,979.67	9,047.84	11,716,027.51
Cuentas por Cobrar por Venta de Bienes y Servicios y Fideicomiso	0.00	4,376.62	4,376.62
Otras Cuentas por Cobrar	11,706,979.67	4,671.22	11,711,650.89
BIENES REALIZABLES, RECIBIDOS EN PAGO Y ADJUDICADOS	0.00	0.00	0.00
Bienes Realizables	0.00	0.00	0.00
Bienes Recibidos en Pago y Adjudicados	0.00	0.00	0.00
PARTICIPACIONES	65,394.38	552,641.00	618,035.38
Subsidiarias	0.00	0.00	0.00
Asociadas	65,394.38	552,641.00	618,035.38
INMUEBLES, MOBILIARIO Y EQUIPO	11,893,603.03	0.00	11,893,603.03
ACTIVO INTANGIBLE	377,168.53	0.00	377,168.53
Plusvalía	0.00	0.00	0.00
Otros activos intangibles	377,168.53	0.00	377,168.53
IMPUESTOS CORRIENTES	2,855.20	0.00	2,855.20
IMPUESTO DIFERIDO	42,316.80	0.00	42,316.80
ACTIVOS NO CORRIENTES MANTENIDOS PARA LA VENTA	0.00	0.00	0.00
OTROS ACTIVOS	422,654.02	-297,194.75	125,459.27
TOTAL DEL ACTIVO	44,519,906.35	395,576.30	44,915,482.65


EMÉRITA MORAN CARLÍN
CONTADOR GENERAL
CAC. FINANTEL LTDA.



GUINO MARTEL CONTRERAS LOPEZ
GERENTE GENERAL
CAC. FINANTEL LTDA.


JUSTINO ROLDÁN QUEZ FLORES
Presidente - Consejo de Administración
CAC FINANTEL LTDA.



RONALD CONSTANTINO ESPINOZA DEL REAL
Secretario - Consejo de Administración
CAC FINANTEL LTDA.

PASIVO	Moneda Nacional	Equiv. a M.E.	Total
OBLIGACIONES CON LOS SOCIOS	39,626,575.28	356,570.65	39,983,145.93
Obligaciones a la Vista	0.00	0.00	0.00
Obligaciones por Cuentas de Ahorro	9,883,492.98	99,194.50	9,982,687.48
Obligaciones por Cuentas a Plazo	28,636,791.30	257,376.15	28,894,167.45
Otras Obligaciones	1,106,291.00	0.00	1,106,291.00
FONDOS INTERCOOPERATIVOS	0.00	0.00	0.00
DEPÓSITOS DE COOPAC	0.00	0.00	0.00
Depósitos a la Vista	0.00	0.00	0.00
Depósitos de Ahorro	0.00	0.00	0.00
Depósitos a Plazo	0.00	0.00	0.00
ADEUDOS Y OBLIGACIONES FINANCIERAS	0.00	0.00	0.00
Adeudos y Obligaciones con COOPAC y Empresas e Instituciones financieras del País	0.00	0.00	0.00
Adeudos y Obligaciones con Empresas del Exterior y Organismos Financieros Internacionales	0.00	0.00	0.00
Otros Adeudos y Obligaciones del país y del exterior	0.00	0.00	0.00
Valores y Títulos	0.00	0.00	0.00
DERIVADOS PARA NEGOCIACIÓN	0.00	0.00	0.00
DERIVADOS DE COBERTURA	0.00	0.00	0.00
CUENTAS POR PAGAR	860,557.94	37,812.85	898,370.79
RESERVACIONES	157,377.67	0.00	157,377.67
Provisión para créditos contingentes	0.00	0.00	0.00
Provisión para litigios y demandas	47,377.67	0.00	47,377.67
Otros	110,000.00	0.00	110,000.00
IMPUESTOS CORRIENTES	0.00	0.00	0.00
IMPUESTO DIFERIDO	0.00	0.00	0.00
OTROS PASIVOS	54,199.45	0.00	54,199.45
TOTAL DEL PASIVO	40,698,710.34	394,383.50	41,093,093.84
PATRIMONIO	0.00	0.00	0.00
Capital Social	14,570,478.52	0.00	14,570,478.52
Capital Adicional	26,505.07	0.00	26,505.07
Reservas	511,352.14	0.00	511,352.14
Ajustes al Patrimonio	0.00	0.00	0.00
Resultados Acumulados	-11,589,566.71	0.00	-11,589,566.71
Resultado Neto del Ejercicio	302,426.99	1,192.80	303,619.79
TOTAL DEL PATRIMONIO	3,821,196.01	1,192.80	3,822,388.81
TOTAL DEL PASIVO Y PATRIMONIO	44,519,906.35	395,576.30	44,915,482.65
RIESGOS Y COMPROMISOS CONTINGENTES	0.00	0.00	0.00


.....
GUINO MARTEL CONTRERAS LOPEZ
GERENTE GENERAL
CAC. FINANTELTDA.


.....
EMÉRITA MORAN CARLÍN
CONTADOR GENERAL
CAC. FINANTELTDA.


.....
JUSTINIANO RODRIGUEZ FLORES
Presidente Consejo de Administración
CAC FINANTELTDA


.....
RONALD CONSTANTINO ESPINOZA DEL REAL
Secretario Consejo de Administración
CAC FINANTELTDA.

DESCRIPCIÓN	TOTAL MONEDA NACIONAL	TOTAL MONEDA EXTRANJERA (EQ. M.N.)	TOTAL
INGRESOS POR INTERESES	5,965,509.98	0.00	5,965,509.98
Disponible	563,739.59	0.00	563,739.59
Fondos Intercooperativos	0.00	0.00	0.00
Inversiones a Valor razonable con cambios en resultados	0.00	0.00	0.00
Inversiones Disponibles para la Venta	0.00	0.00	0.00
Inversiones a Vencimiento	0.00	0.00	0.00
Cartera de Créditos Directos	5,338,393.12	0.00	5,338,393.12
Resultado por Operaciones de Cobertura	0.00	0.00	0.00
Cuentas por Cobrar	0.00	0.00	0.00
Otros Ingresos Financieros	63,377.27	0.00	63,377.27
GASTOS POR INTERESES	2,437,479.45	1,624.12	2,439,103.57
Obligaciones con el Público	2,437,479.45	1,624.12	2,439,103.57
Fondos Intercooperativos	0.00	0.00	0.00
Obligaciones por depósitos de las COOPAC	0.00	0.00	0.00
Adeudos y Obligaciones Financieras	0.00	0.00	0.00
Adeudos y Obligaciones con COOPAC y empresas del Sistema Financiero de	0.00	0.00	0.00
Adeudos y Obligaciones con Instituciones Financieras del Exter. y Organ. Fin	0.00	0.00	0.00
Otros Adeudos y Obligaciones del País y del Exterior	0.00	0.00	0.00
Comisiones y otros cargos por adeudos y obligaciones financieras	0.00	0.00	0.00
Valores, Títulos y Obligaciones en Circulación	0.00	0.00	0.00
Cuentas por pagar	0.00	0.00	0.00
Intereses de Cuentas por Pagar	0.00	0.00	0.00
Resultados por Operaciones de Cobertura	0.00	0.00	0.00
Otros Gastos Financieros	0.00	0.00	0.00
MARGEN FINANCIERO BRUTO	3,528,030.53	(1,624.12)	3,526,406.41
Provisiones para Créditos Directos	(504,201.72)	0.00	(504,201.72)
MARGEN FINANCIERO NETO	4,032,232.25	(1,624.12)	4,030,608.13
INGRESOS POR SERVICIOS FINANCIEROS	254,486.32	0.04	254,486.36
Ingresos por Créditos Indirectos	0.00	0.00	0.00
Ingresos por Fideicomisos	0.00	0.00	0.00
Ingresos Diversos	254,486.32	0.04	254,486.36
GASTOS POR SERVICIOS FINANCIEROS	153,685.85	2,145.81	155,831.66
Gastos por Créditos Indirectos	0.00	0.00	0.00
Gastos por Fideicomisos	0.00	0.00	0.00
Primas al Fondo Seguro Depósito	0.00	0.00	0.00
Gastos Diversos	153,685.85	2,145.81	155,831.66
MARGEN FINANCIERO NETO DE INGRESOS Y GASTOS POR SERVICIOS FINANCIEROS	4,133,032.72	(3,769.89)	4,129,262.83
RESULTADOS POR OPERACIONES FINANCIERAS (ROF)	46,875.25	86,713.11	133,588.36
Inversiones a Valor Razonable con Cambios en Resultados	827.65	0.00	827.65
Inversiones a Valor Razonable con Cambios en Resultados	827.65	0.00	827.65
Inversiones en Commodities	0.00	0.00	0.00
Inversiones Disponibles para la Venta	0.00	0.00	0.00
Derivados de Negociación	0.00	0.00	0.00
Resultado por Operaciones de Cobertura	0.00	0.00	0.00
Ganancias (Pérdida) en Participaciones	111,433.22	0.00	111,433.22
Utilidad-Pérdida en Diferencia de Cambio	(65,385.62)	86,713.11	21,327.49
Otros	0.00	0.00	0.00
MARGEN OPERACIONAL	4,179,907.97	82,943.22	4,262,851.19
GASTOS DE ADMINISTRACIÓN	3,544,248.51	108,397.71	3,652,646.22
Gastos de Personal y Directivos	2,342,664.77	59,903.24	2,402,568.01
Gastos por Servicios Recibidos de Terceros	1,122,017.88	48,476.88	1,170,494.76
Impuestos y Contribuciones	79,565.86	17.59	79,583.45
DEPRECIACIONES Y AMORTIZACIONES	137,754.69	0.00	137,754.69
MARGEN OPERACIONAL NETO	497,904.77	(25,454.49)	472,450.28
VALUACIÓN DE ACTIVOS Y PROVISIONES	159,377.67	0.00	159,377.67
Provisiones para Créditos Indirectos	0.00	0.00	0.00
Provisiones para Incobrabilidad de Cuentas por Cobrar	0.00	0.00	0.00
Provisiones para Bienes Realizables, Recibidos en Pago, Recuperados y Adjudica	0.00	0.00	0.00
Provisiones para Activos No Corrientes Mantenidos para la Venta	0.00	0.00	0.00
Deterioro de Inversiones	0.00	0.00	0.00
Deterioro de Activo Fijo	0.00	0.00	0.00
Deterioro de Activos Intangibles	0.00	0.00	0.00
Provisiones por Litigios y Demandas	49,377.67	0.00	49,377.67
Otras Provisiones	110,000.00	0.00	110,000.00
RESULTADO DE OPERACIÓN	338,527.10	(25,454.49)	313,072.61
OTROS INGRESOS Y GASTOS	(35,447.82)	25,995.00	(9,452.82)
Otros Ingresos y Gastos	(35,447.82)	25,995.00	(9,452.82)
RESULTADOS DEL EJERCICIO ANTES DE IMPUESTO A LA RENTA	303,079.28	540.51	303,619.79
IMPUESTO A LA RENTA	0.00	0.00	0.00
RESULTADO NETO DEL EJERCICIO	303,079.28	540.51	303,619.79

GUINO MARTEL CONTRERAS LOPEZ

EMÉRITA MORAN CARLÍN
CONTADOR GENERAL
CAC FINANTEL LTDA

COOPAC FINANTEL LTDA.
ESTADO DE FLUJO EFECTIVO
POR EL PERIODO TERMINADO AL 31.12.2023
(Expresado en Soles)

DESCRIPCION	PERIODO	
	2023	2022
Conciliacion de la ganancia neta de la entidad con el efectivo y equivalentes de efectivo provenientes	0.00	0.00
Resultado neto del ejercicio	303,619.79	464,993.24
Ajustes	297,132.36	179,397.28
Depreciacion y amortizacion	137,754.69	160,657.23
Provisiones	159,377.67	0.00
Deterioro	0.00	0.00
Otros ajustes	0.00	18,740.05
Variacion neta en activos y pasivos	0.00	0.00
Incremento neto (disminucion) en activos	-3,021,395.56	5,153,097.12
Creditos	-4,812,508.51	6,805,343.38
Inversiones a valor razonable con cambios en resultados	0.00	0.00
Inversiones Disponibles para la venta	0.00	0.00
Cuentas por cobrar y otras	1,791,112.95	-1,652,246.26
Incremento neto (disminucion) en pasivos	300,774.49	-30,385,115.96
Pasivos financieros no subordinados	0.00	0.00
Cuentas por pagar y otras	300,774.49	-30,385,115.96
Resultado del periodo despues de la variacion neta en activos y pasivos y ajustes	-2,119,868.92	-24,587,628.32
Impuesto a las ganancias pagados / cobrados	13,287.99	0.00
Flujos de efectivo netos de actividades de operacion	-2,106,580.93	-24,587,628.32
Flujos de efectivo de actividades de inversion	0.00	0.00
Entradas por ventas en Participaciones	0.00	0.00
Salidas por compras en Participaciones	-96,580.84	0.00
Entrada por ventas de Intangibles e inmueble, mobiliario y equipo	0.00	0.00
Salidas por compras Intangibles e inmueble, mobiliario y equipo	-391,273.05	-9,395.96
Entradas de instrumentos de deuda mantenidos hasta el vencimiento	0.00	0.00
Salidas de instrumentos de deuda mantenidos hasta el vencimiento	0.00	0.00
Otras entradas relacionadas a actividades de inversion	0.00	0.00
Otras salidas relacionadas a actividades de inversion	0.00	0.00
Flujos de efectivo netos de actividades de inversion	-487,853.89	-9,395.96
Flujos de efectivo de actividades de financiamiento	0.00	0.00
Entradas por la emision de instrumentos de patrimonio	0.00	18,919,834.12
Entradas por la emision de pasivos financieros subordinados	0.00	0.00
Salidas por el rescate de pasivos financieros subordinados	0.00	0.00
Otras entradas relacionadas a las actividades de financiamiento	2,354,154.87	0.00
Otras salidas relacionadas a actividades de financiamiento	-7,176,604.71	0.00
Flujos de efectivo netos de actividades de financiamiento	-4,822,449.84	18,919,834.12
Aumento neto (disminucion) en el efectivo y equivalentes de efectivo antes del efecto de las variaciones	-7,416,884.66	-5,677,190.16
Efecto de las variaciones en el tipo de cambio en el efectivo y equivalentes de efectivo	0.00	0.00
Aumento neto (disminucion) en el efectivo y equivalentes de efectivo	-7,416,884.66	-5,677,190.16
Efectivo y equivalentes de efectivo al inicio del periodo	12,440,936.48	18,118,126.64
Efectivo y equivalentes de efectivo al final del periodo	5,024,051.82	12,440,936.48


USTINIANO RODRIGUEZ FLORES
Presidente Consejo de Administración
CAC FINANTEL LTDA.


RONALD CONSTANTINO ESPINOZA DEL REAL
Secretario - Consejo de Administración
CAC FINANTEL LTDA.


GUINO MARTEL CONTRERAS LOPEZ
GERENTE GENERAL
CAC. FINANTEL LTDA.


EMÉRITA MORAN CARLÍN
CONTADOR GENERAL
CAC. FINANTEL LTDA.

ESTADOS DE CAMBIO EN EL PATRIMONIO
(Expresado en Soles)

MA "D"
31 DE DICIEMBRE 2023

	Fondos Propios						Ajustes al Patrimonio					Total Patrimonio Neto	
	Capital Social	Capital Adicional	Reservas Cooperativa	Otras Reservas	Resultados Acumulados	Resultado del Ejercicio	Total Fondos Propios	Activos financieros disponibles para la venta	Coberturas de flujo de efectivo	Participación en otro resultado integral de subsidiarias y	Otros ajustes		Total de Ajustes al patrimonio
0 INICIAL DEL PERIODO (2022) ANTES DE AJUSTES	0	0	0	0	0	0	0	0	0	0	0	0	0
TES POR CAMBIOS EN LAS POLITICAS CONTABLES	0	0	0	0	0	0	0	0	0	0	0	0	0
TES POR CORRECCION DE ERRORES	0	0	0	0	0	0	0	0	0	0	0	0	0
0 INICIAL DESPUES DE AJUSTES	7,366,024	0	2,571,955	0	-8,780,564	-19,615,184	-18,457,768	0	0	0	0	0	-18,457,768
LTADO INTEGRAL	0	0	0	0	0	0	0	0	0	0	0	0	0
ILTADO DEL EJERCICIO	0	0	0	0	0	464,993	464,993	0	0	0	0	0	464,993
XS RESULTADO INTEGRAL	0	0	0	0	0	0	0	0	0	0	0	0	0
IOS EN EL PATRIMONIO NETO (NO INCLUIDOS EN EL RESULTADO INTEGRAL)	0	0	0	0	0	0	0	0	0	0	0	0	0
ENTO (DISMINUCION DE CAPITAL)	18,873,242	0	0	0	0	0	18,873,242	0	0	0	0	0	18,873,242
ACIONES	0	0	0	0	0	0	0	0	0	0	0	0	0
ASIFICACIONES ENTRE CUENTAS PATRIMONIALES	0	0	0	0	-19,615,184	19,615,184	0	0	0	0	0	0	0
XS CAMBIOS EN EL PATRIMONIO NETO	0	0	0	0	473,840	0	473,840	0	0	0	0	0	473,840
O AL FINAL DEL PERIODO (2022)	26,239,266	0	2,571,955	0	-27,921,907	464,993	1,354,308	0	0	0	0	0	1,354,308
O INICIAL DEL PERIODO (2023) ANTES DE AJUSTES	26,239,266	0	2,571,955	0	-27,921,907	464,993	1,354,308	0	0	0	0	0	1,354,308
TES POR CAMBIOS EN LAS POLITICAS CONTABLES	0	0	0	0	0	0	0	0	0	0	0	0	0
TES POR CORRECCION DE ERRORES	0	0	0	0	0	0	0	0	0	0	0	0	0
O INICIAL DESPUES DE AJUSTES	26,239,266	0	2,571,955	0	-27,456,914	-464,993	889,314	0	0	0	0	0	889,314
LTADO INTEGRAL	0	0	0	0	0	0	0	0	0	0	0	0	0
ILTADO DEL EJERCICIO	0	0	0	0	0	303,620	303,620	0	0	0	0	0	303,620
XS RESULTADO INTEGRAL	0	0	0	0	0	0	0	0	0	0	0	0	0
IOS EN EL PATRIMONIO NETO (NO INCLUIDOS EN EL RESULTADO INTEGRAL)	0	0	0	0	0	0	0	0	0	0	0	0	0
ENTO (DISMINUCION DE CAPITAL)	2,246,034	26,505	228,941	46,359	-383,377	0	2,164,461	0	0	0	0	0	2,164,461
ACIONES	0	0	0	0	0	0	0	0	0	0	0	0	0
ASIFICACIONES ENTRE CUENTAS PATRIMONIALES	-13,914,822	0	-2,335,903	0	16,250,724	0	0	0	0	0	0	0	0
XS CAMBIOS EN EL PATRIMONIO NETO	0	0	0	0	0	0	0	0	0	0	0	0	0
O AL FINAL DEL PERIODO (2023)	14,570,479	26,505	464,993	46,359	-11,589,567	303,620	3,822,389	0	0	0	0	0	3,822,389


JUSTINIÑO RODRIGUEZ FLORES
 Presidente Consejo de Administración
 CAC FINANTELT LTDA


GUJMO MARTEL CONTRERAS LOPEZ
 GERENTE GENERAL
 CAC. F INANTELT LTDA.


EMERITA MORAN CARLIN
 CONTADOR GENERAL
 CAC. FINANTELT LTDA.